

Vote des TAUX

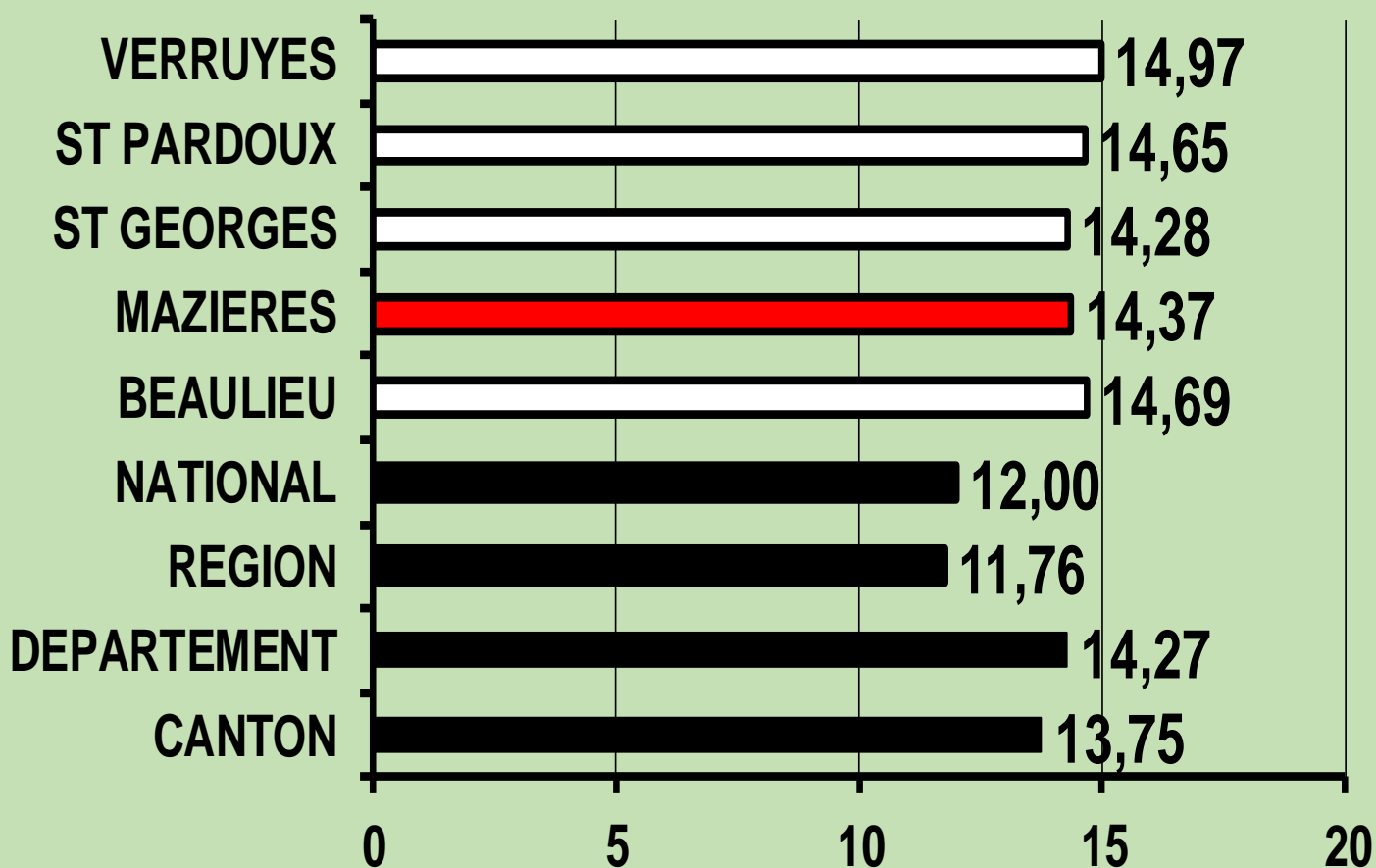
2017



RÉUNION DU CONSEIL MUNICIPAL DU VENDREDI 3 MARS 2017

TAUX 2015 TAXE HABITATION

Communes de 500 à 1999 habitants



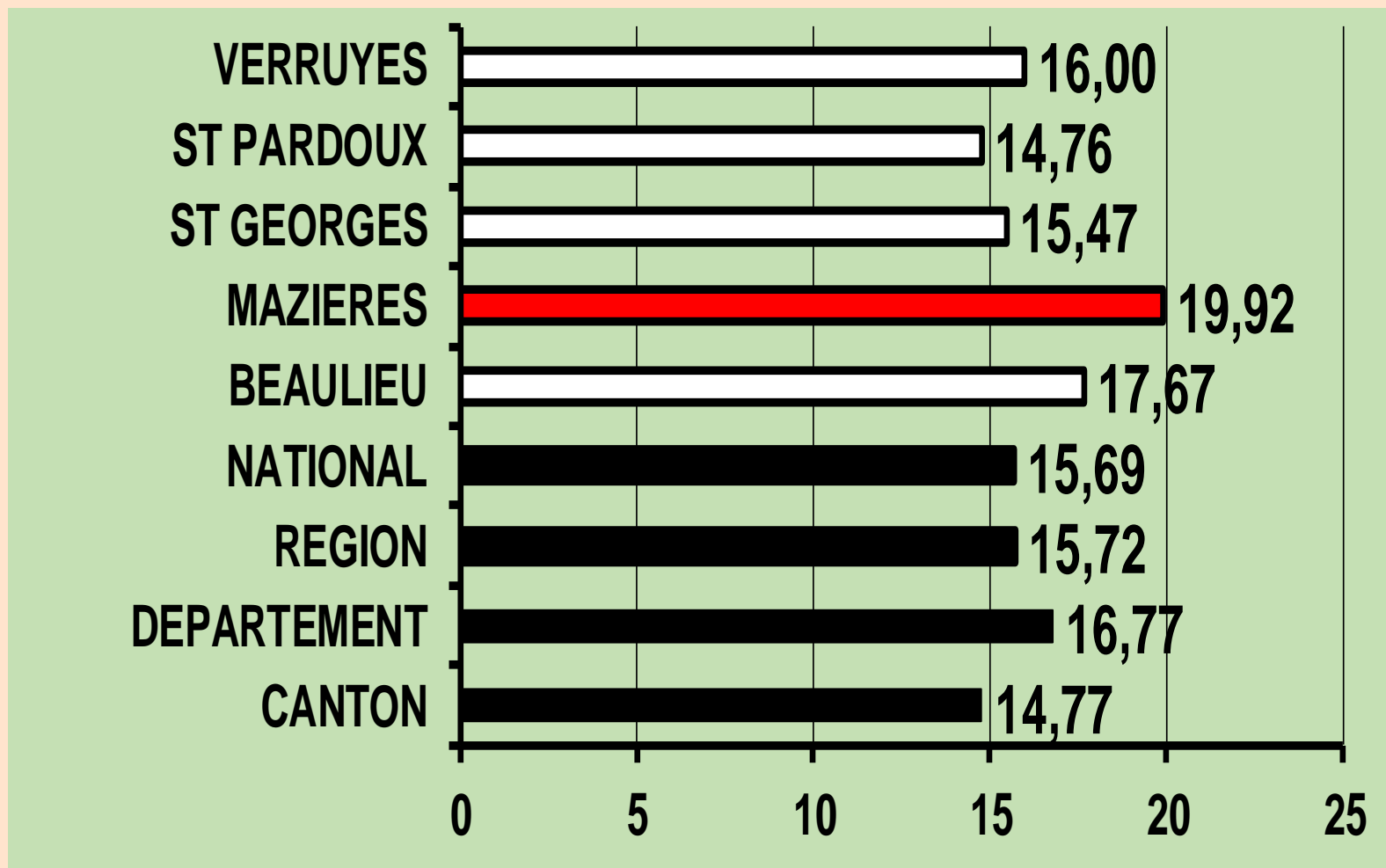
LA TAXE D'HABITATION

COMMUNES	TH 1996	TH 2015	TH 2015/1996
BEAULIEU	13,46	14,69	9,14%
CLAVE	12,14	12,23	0,74%
LA BOISSIERE	12,60	15,51	23,10%
LES GROSEILLERS	11,81	12,46	5,50%
MAZIERES EN GATINE	12,00	14,37	19,75%
ST GEORGES DE NOISNE	12,32	14,28	15,91%
ST LIN	9,96	12,96	30,12%
ST MARC LA LANDE	11,23	13,40	19,32%
ST PARDOUX	12,49	14,65	17,29%
SOUTIERS	10,14	10,92	7,69%
VERRUYES	12,60	14,97	18,81%
VOUHE	11,47	14,61	27,38%
CANTON	11,85	13,75	16,03%



TAUX 2015 TAXE FONCIER BATI

Communes de 500 à 1999 habitants



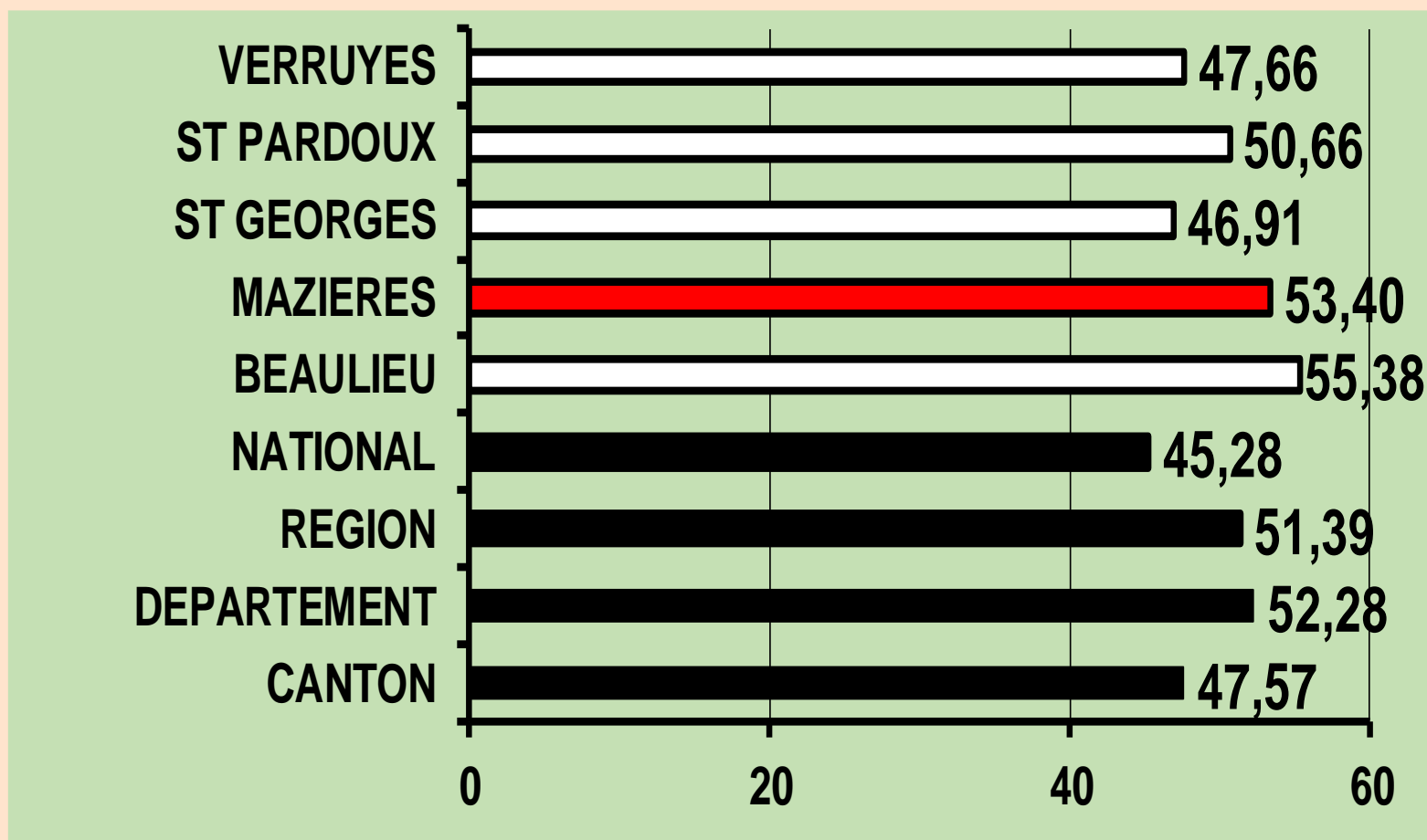
LE FONCIER BÂTI

COMMUNES	FB 1996	FB 2015	FB 2015/1996
BEAULIEU	16,31	17,67	8,34%
CLAVE	12,86	13,06	1,56%
LA BOISSIERE	13,07	15,21	16,37%
LES GROSEILLERS	9,27	10,31	11,22%
MAZIERES EN GATINE	17,04	19,92	16,90%
ST GEORGES DE NOISNE	13,26	15,47	16,67%
ST LIN	10,74	14,02	30,54%
ST MARC LA LANDE	13,10	15,42	17,71%
ST PARDOUX	12,41	14,76	18,94%
SOUTIERS	10,21	11,18	9,50%
VERRUYES	13,36	16,00	19,76%
VOUHE	11,09	14,28	28,76%
CANTON	12,73	14,77	16,03%



TAUX 2015 TAXE FONCIER NON BATI

Communes de 500 à 1999 habitants



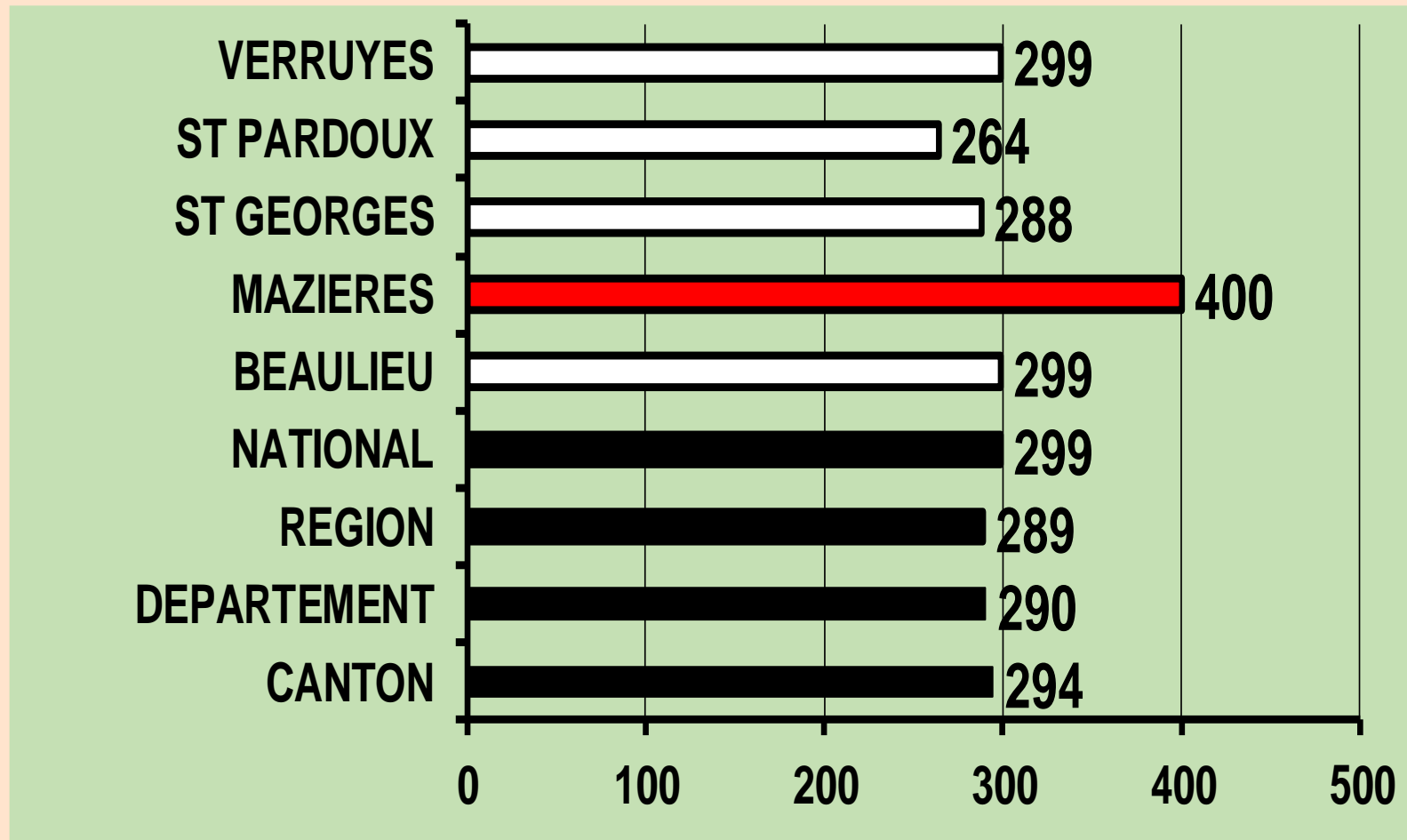
LE FONCIER NON BÂTI

COMMUNES	FNB 1996	FNB 2015	FNB 2015/1996
BEAULIEU	51,33	55,38	7,89%
CLAVE	41,63	41,88	0,60%
LA BOISSIERE	43,76	50,29	14,92%
LES GROSEILLERS	37,15	39,20	5,52%
MAZIERES EN GATINE	46,11	53,40	15,81%
ST GEORGES DE NOISNE	40,47	46,91	15,91%
ST LIN	45,31	49,99	10,33%
ST MARC LA LANDE	46,14	50,86	10,23%
ST PARDOUX	43,82	50,66	15,61%
SOUTIERS	32,28	34,74	7,62%
VERRUYES	40,13	47,66	18,76%
VOUHE	39,67	49,95	25,91%
CANTON	42,32	47,57	12,41%



MONTANT DES IMPOTS 2015

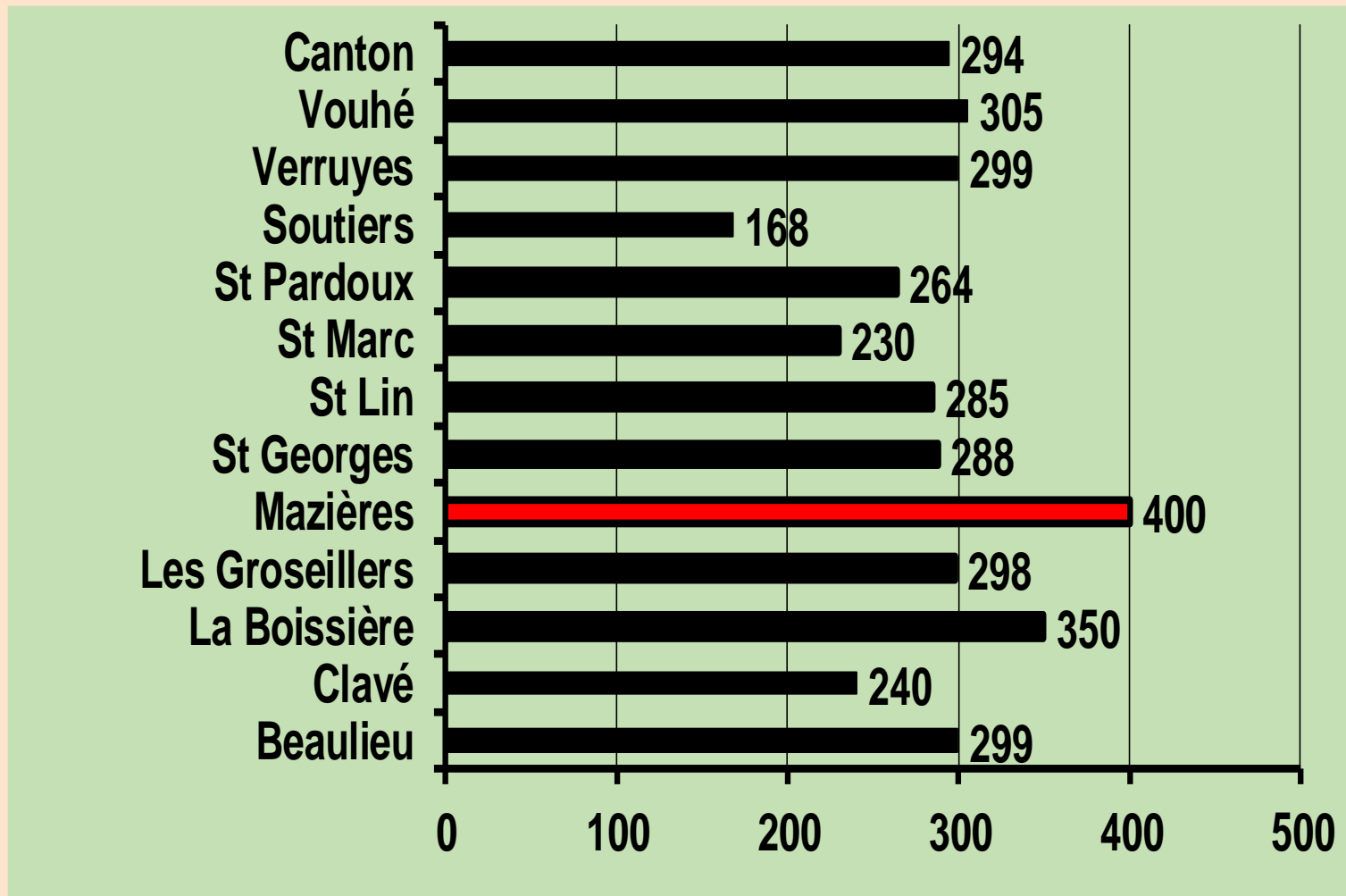
Communes de 500 à 1999 habitants



Montant des impôts en Euros par Habitant

MONTANT DES IMPOTS 2015

Communes de l'ancien canton de Mazières



Montant des impôts en Euros par Habitant

CALCUL DES IMPÔTS POUR 2016



TAXES	Bases	Taux	Produits
Taxe habitation	1 216 661	14,37	174 834
Taxe foncier bâti	980 225	19,92	195 261
Taxe foncier non bâti	97 333	53,40	51 976
Total impôts pour 2016			422 071

Simulation avec une augmentation des impôts de 1%

TAXES	Bases	Taux	Produits
Taxe habitation	1 216 661	14,51	176 538
Taxe foncier bâti	980 225	20,12	197 221
Taxe foncier non bâti	97 333	53,93	52 492
Total impôts pour 2016			426 251

Produit supplémentaire de

4 180 €

